

Auswertung der Wahlergebnisse vom 11.9.2016  
zur Gemeinderatswahl in Jork  
und  
Ausschussbesetzung der **GRÜNEN Fraktion** in der  
Wahlperiode 2016 - 2021

Weitere Hinweise dazu auf den Internetseiten:

[www.gruene-jork.de](http://www.gruene-jork.de)

[www.jork.de](http://www.jork.de)

<https://www.sitzungsdienst-jork.de/ri/images/deco/spir/nw.gif>

[www.landkreis-stade.de](http://www.landkreis-stade.de)

# Kommunalwahlergebnisse (Stimmen) 2016

**9.920**

**Wahlberechtigte**

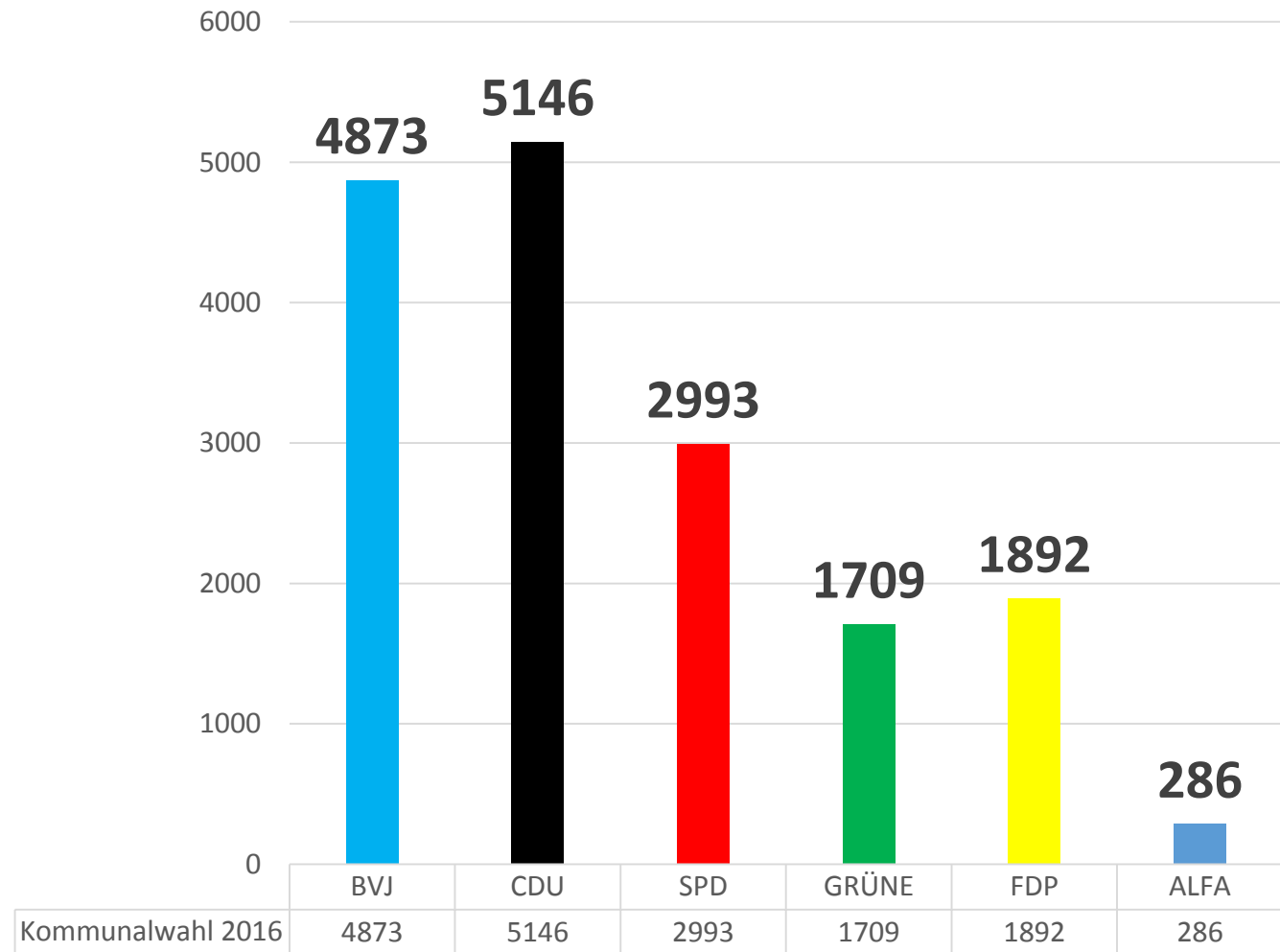
**5.869**

**Wähler/innen**

**16.899**

**abgegebene  
Stimmen**

## Kommunalwahlergebnisse Jork Stimmenanzahl



# Kommunalwahlergebnisse (Stimmen) 2016

**9.920**

**Wahlberechtigte**

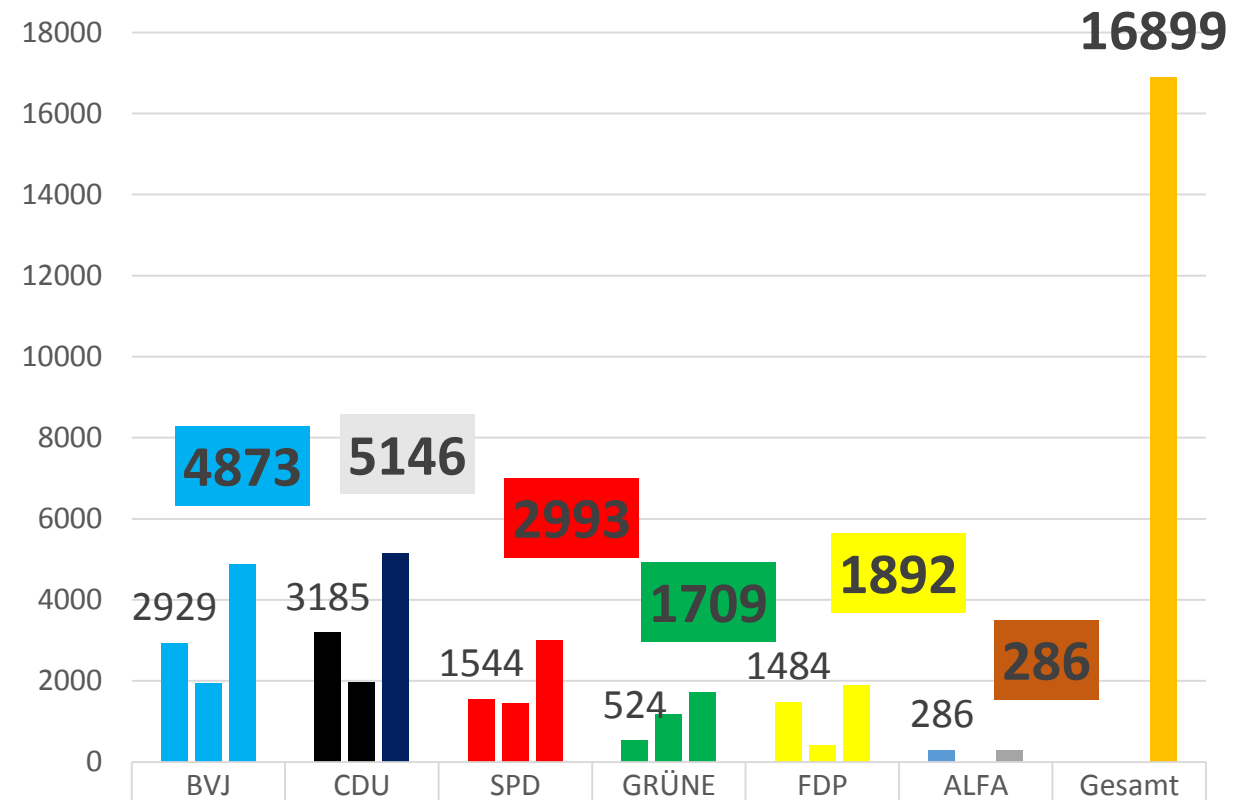
**5.869**

**Wähler/innen**

**16.899**

**abgegebene  
Stimmen**

## Kommunalwahlergebnisse Jork Stimmenanzahl



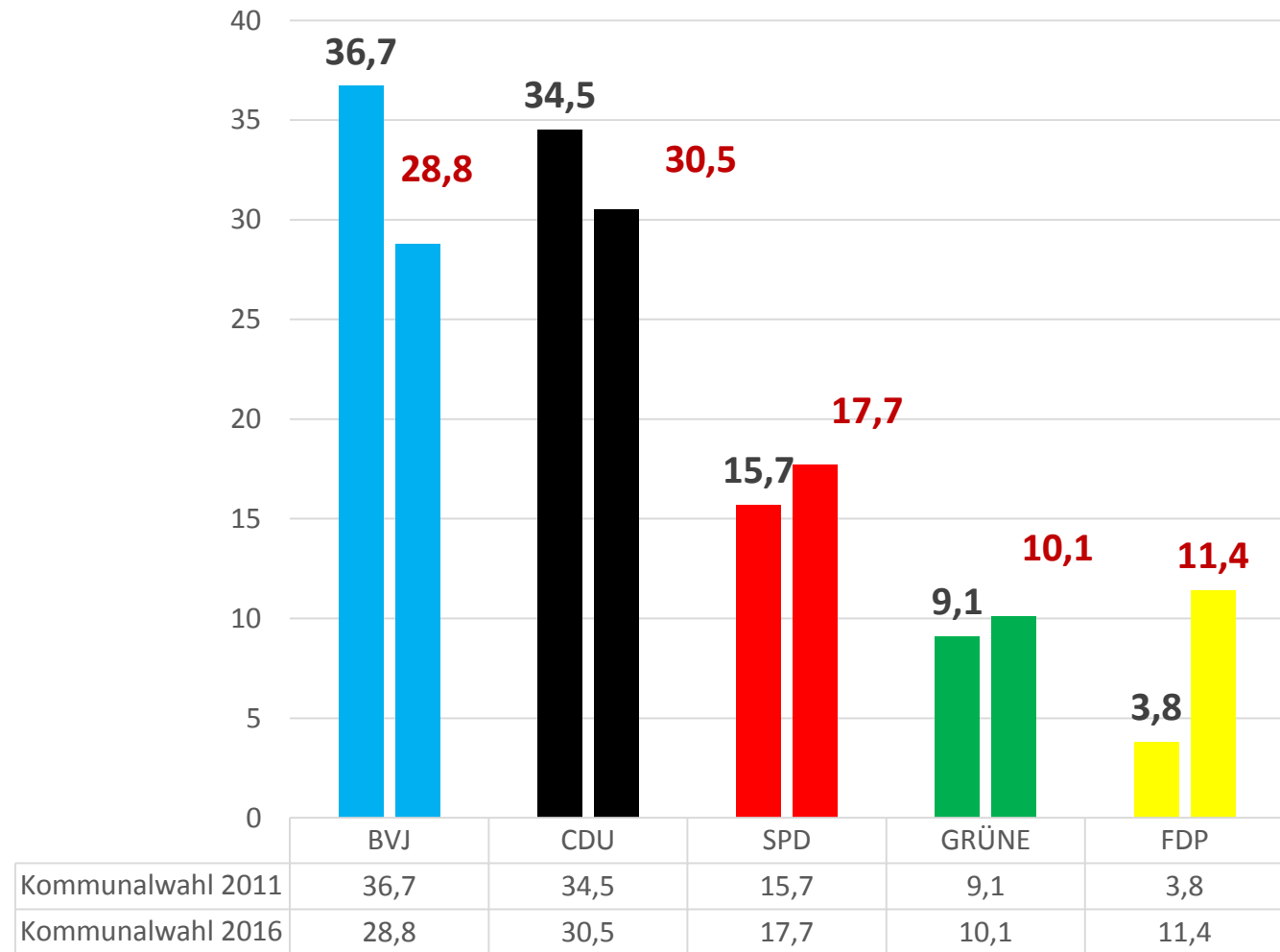
	BVJ	CDU	SPD	GRÜNE	FDP	ALFA	Gesamt
Personenstimmen	2929	3185	1544	524	1484	286	
Listenstimmen	1944	1961	1449	1185	408	0	
Gesamtergebnis	4873	5146	2993	1709	1892	286	16899

HPS-Jork

# Kommunalwahlergebnisse (Prozentanteile) 2011 und 2016

**Stimmenanteile:  
2011 und 2016 im  
Vergleich**

## Kommunalwahlergebnisse Jork in %



# Ratssitze

2016; Verteilung über  
Personenliste und  
Listenplätze

**CDU: 6 / 3 = 9 Sitze**

**BVJ: 5 / 3 = 8 Sitze**

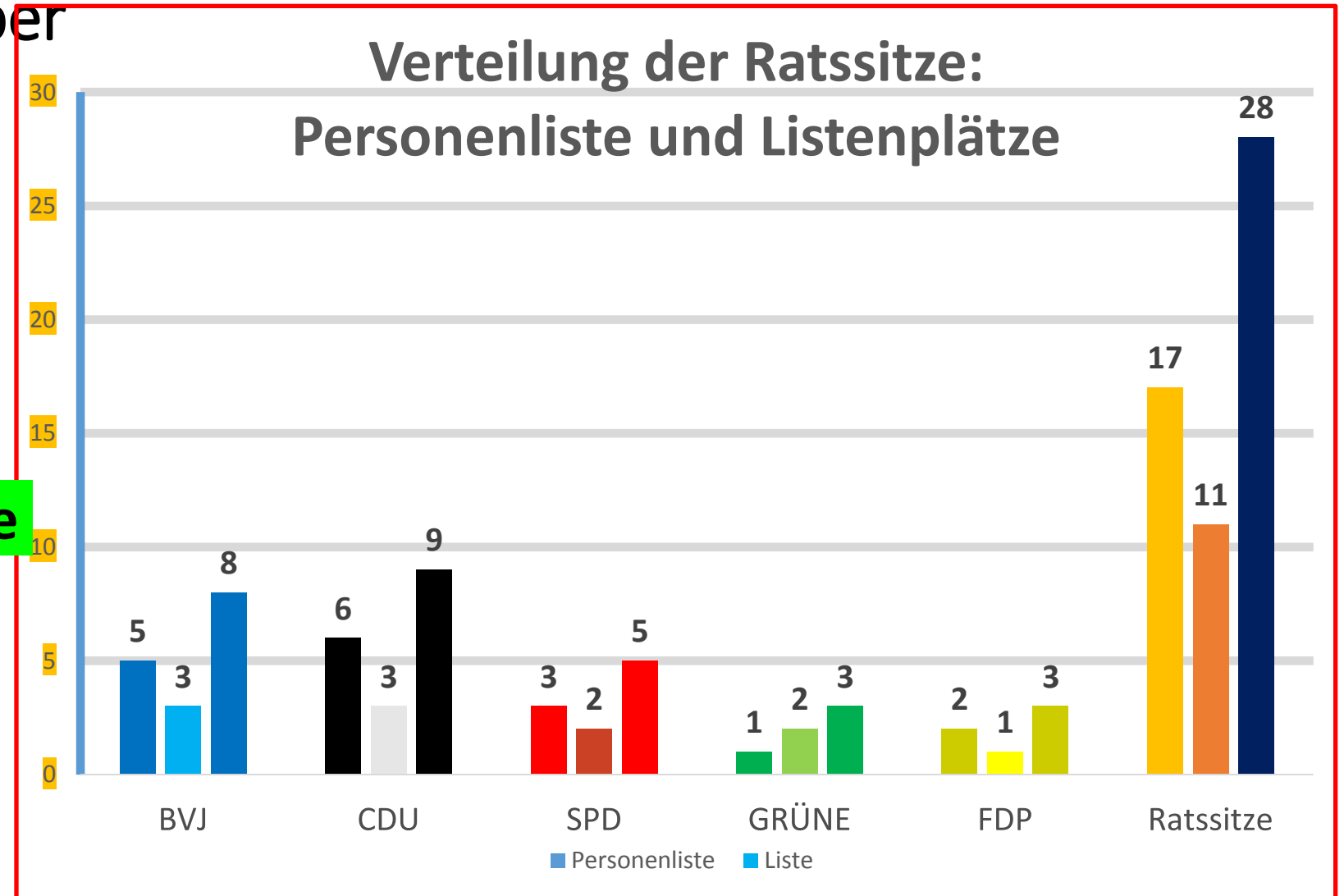
**SPD: 3 / 2 = 5 Sitze**

**GRÜNE: 1 / 2 = 3 Sitze**

**FDP: 2 / 1 = 3 Sitze**

**Gesamt:**

**17 / 11 = 28 Sitze**



Stimmen für die  
GRÜNEN: insgesamt  
1.709 Stimmen

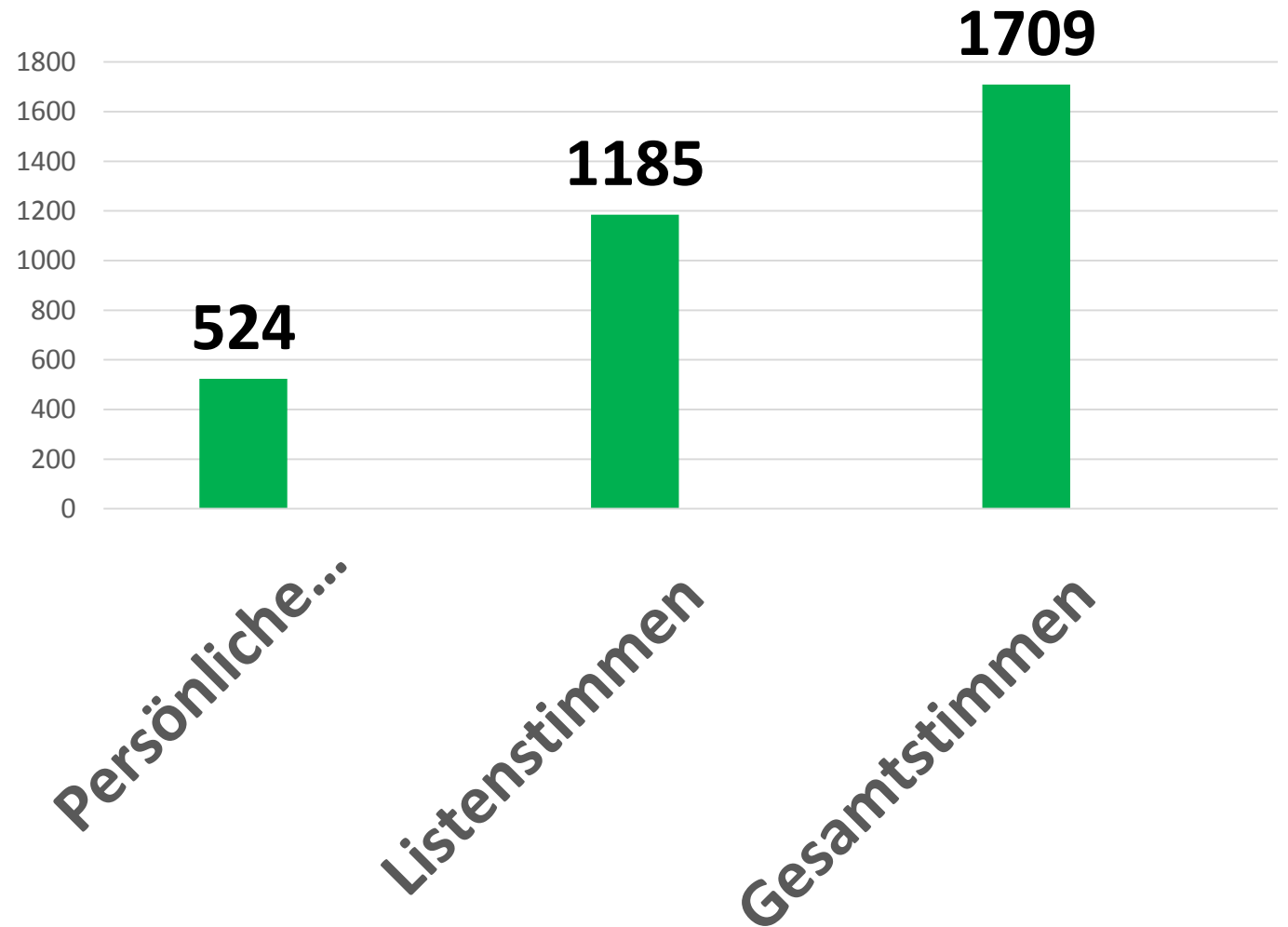
Über Persönliche Stimmen:

Harm Paul Schorpp (250)

Über Liste:

Yvonne Ehret und

Klaus Sohns



# Stimmen für die GRÜNEN: insgesamt 1.709 Stimmen

Über Persönliche Stimmen:

Harm Paul (250)

Über Liste:

Yvonne (132) und

Klaus Sohns (45)

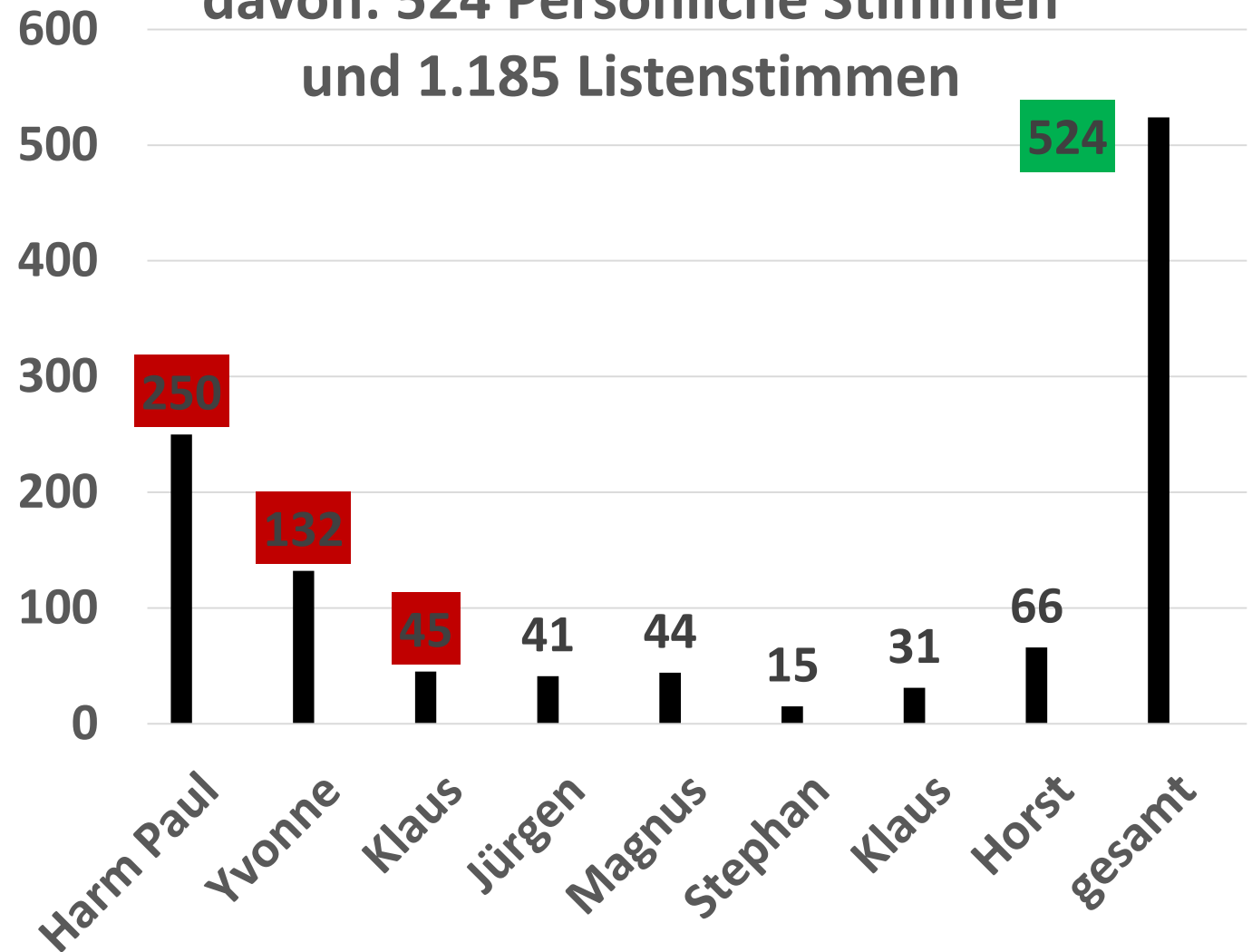
Nachrücker über Personenliste:

Horst

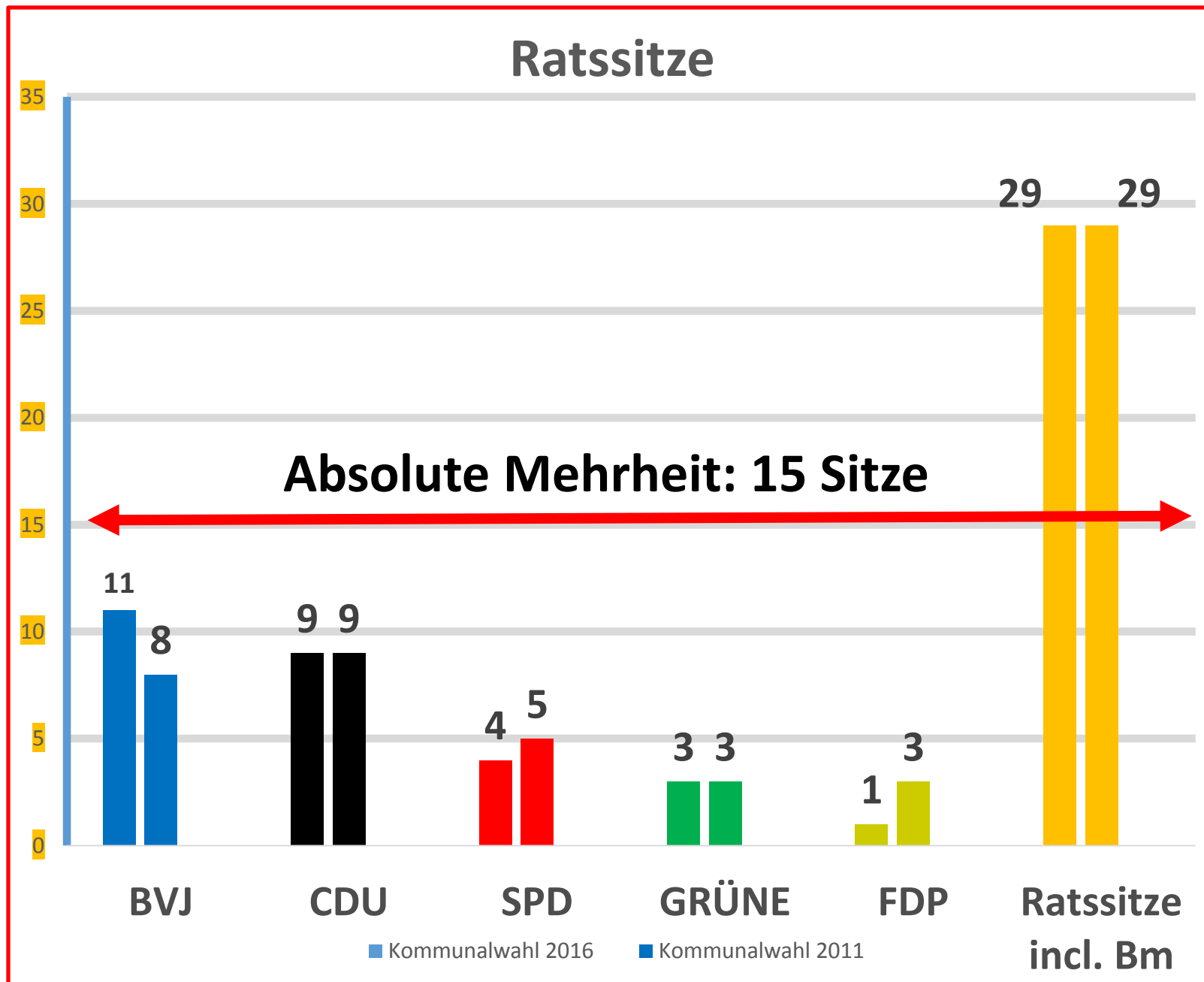
Nachrücker über Liste:

Jürgen

## Stimmen für die GRÜNEN: Insgesamt 1.709 Stimmen, davon: 524 Persönliche Stimmen und 1.185 Listenstimmen



# Ratssitze 2011 und 2016





# Ausschusssitze für die einzelnen Fraktionen 2016 - 2021

**8-er-Ausschuss nur VA:  
Sitze pro Fraktion + Bm  
(dann insgesamt 9 Sitze)**

**9-er-Ausschuss: Sitze pro  
Fraktion**

**11-er-Ausschuss: Sitze  
pro Fraktion**

## Ausschusssitze: VA-8er+Bm/ Andere Ausschüsse-9er/11er

